OTONOM BAKIM ADIM AKTİVİTELERİ-4.ADIM

1999 | 2000 | 2001

01 02 03 04 05 06 07 08 09 10 11 12 01 02 03 04 05 06 07 08 09 10 11 12 01 02 03 04 05 06 07 08 09 10 11 12

TPM BAŞLANGIÇ

Kick-off

Plastik Üretim

Kick-off

Kalıp Üretim

Şekil 3 4. Adım Teknik eğitimi

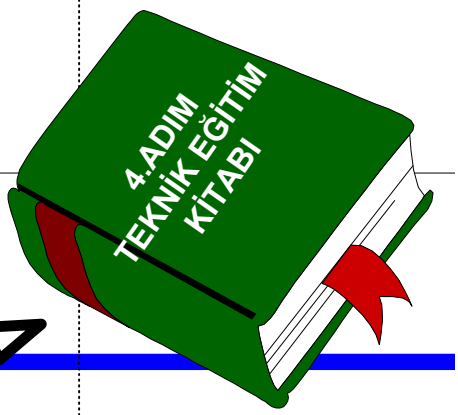

4.ADIM

1.) 4. Adımı uyarlama prosedürü
2.) 4. Adım çalışmalarının planlama ş
3.) Konuların tanıtımı (genel muay
uyarlanması ve işleme çalışmasının a
4.) Uyarlama için planlama şeması
Eğitim materyallerinin örnekleri
(1) Pünomatik sistem
(2) Filitre
(3) Kullanma kılavuzu (textbox)
Eğitim çizelgesi
Anlama seviyesinin onaylanması
Eğitim çizelgesinin onaylanması
Genel kontrol listesi
) Genel muayene ve problem düzeltme
elgesi
) Genel muayene ve iyileştirme formu
) Genel muayene ve iyileştirme
blemleri listesi
) 4. Adım denetleme formu
(1) Yağlama
(2) Hidrolik ve Pünomatik
(3) Sürücü
(4) Elektrik
(5) Somunlar ve kayışlar

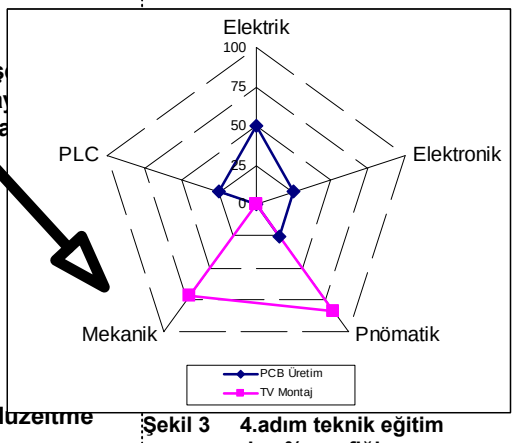

Şekil 3 4.adım teknik eğitim yayılım % grafiği



Şekil 3 Odak noktası formu

Şekil 3 4. Adım Teknik eğitimii

Şekil Teknik uygulamalı eğitim

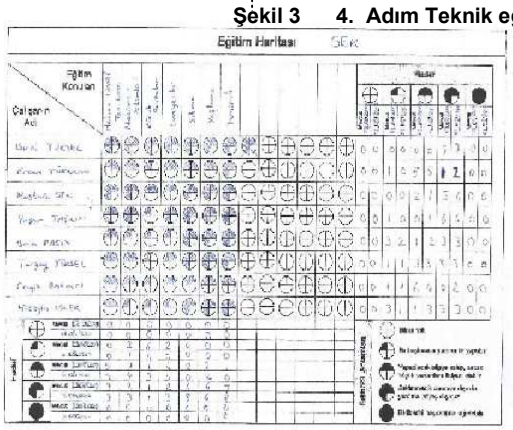

Şekil Eğitim haritası

TPM BAŞLANGIÇ

Eğitimler

1.Adım

2.Adım

3.Adım

4.Adım

Fab.1 Gezisi

Fab.2 Gezisi

Fab.3 Gezisi