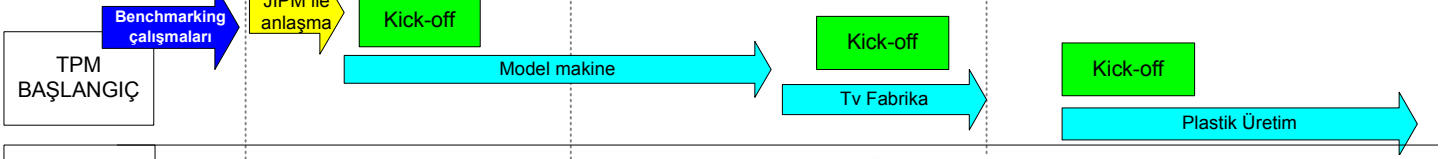
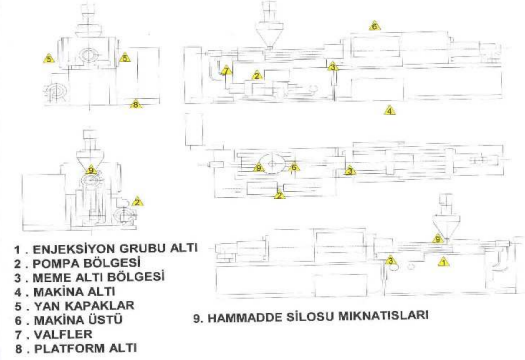


OTONOM BAKIM ADIM AKTİVİTELERİ-2.ADIM

1996				1997				1998				1999																		
4	5	7	8	9	11	12	01	02	03	04	05	06	07	08	09	10	11	12	01	02	03	04	05	06	07	08	09	10	11	12

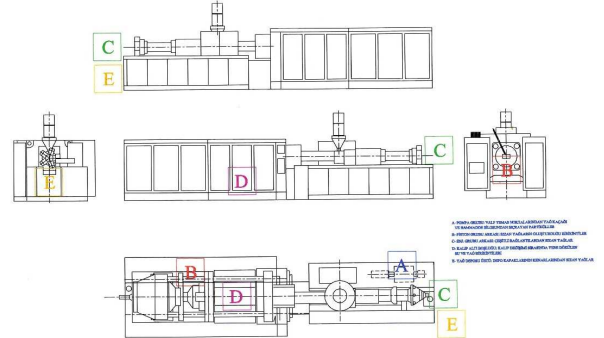


KM 500 TEMİZLENMESİ ZOR BÖLGELER



Şekil 6 2. Adımda temizlenmesi zor olan bölgelerin haritası


KM 1000/1 KİRLİLİK NEDENLERİ



Şekil 6 2. Adımda kirlilik oluşan bölgelerin haritası

2.ADIM

- 1.) 2. Adım prosedürü
- 2.) 2. aktivite planı
- 3.) Kirlilik kaynakları haritası
- 4.) Temizlenmesi zor olan bölgeler listesi
- 5.) Neden - Neden analizi
- 6.) Düzeltme ve iyileştirme programı
- 7.) İyileştirme (önce - sonra)
- 8.) İyileştirme (Kobetsu - Kaizen)
- 9.) Denetleme



TPM BAŞLANGIÇ

Şekil Neden Neden analiz formu

NEDEN ANALİZİ		YERİ	YERİ	YERİ	YERİ
1	2	3	4	5	6

